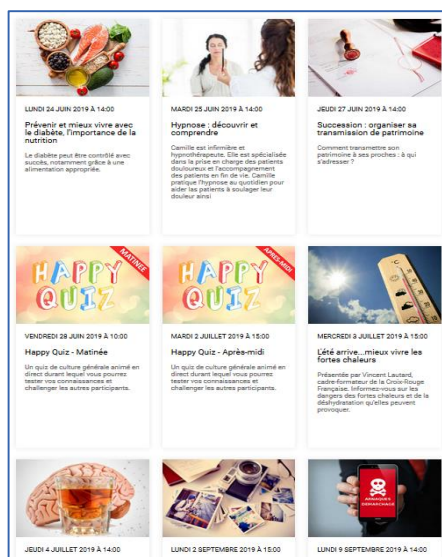


1 Si vous avez déjà créé votre compte sur [www.happyvisio.com](http://www.happyvisio.com), passez à l'étape 2, sinon merci de créer votre compte à l'aide du tutoriel : [Comment s'inscrire gratuitement ?](#)

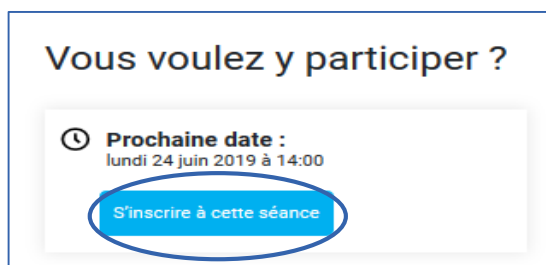
2 Cliquez sur **conférences** en haut à gauche dans le menu



3 Cliquez sur la conférence de votre choix (Par exemple : Diabète)



4 Cliquez sur «S'inscrire à cette séance»

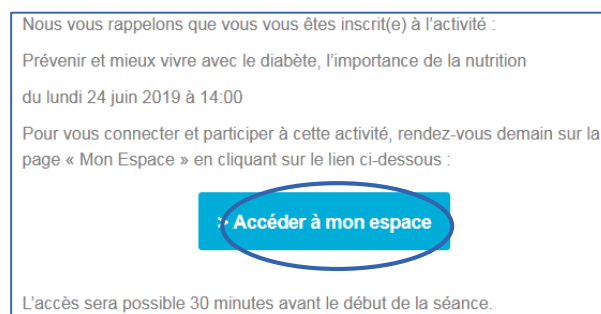


5 Recevez un email de confirmation et de rappel

6 Rejoignez la séance le jour J (ouverture 30 min. avant)

- En cliquant sur le lien dans votre mail de rappel

Si vous rencontrez des difficultés pour vous inscrire vous pouvez contacter le service technique au 06 85 83 55 51



- Depuis le menu du site internet



Vous trouverez le détail des conférences auxquelles vous êtes inscrits dans « mon espace »